ACEG vzw
Erkend keuringsorganisme

Ringlaan 39
1853 - Strombeek-Bever
tel. +32 2 880 88 90
info@aceg.be
www.aceg.be

BELAC 522-INSP
ISO/IEC 17020

Keuringsverslag van een elektrische laagspanning- en zeer lage spanningsinstallatie

NIET CONFORM

Datum keuring: 11/06/2026 **Inspecteur:** Jordy Geuens **Mentor:** BAVO V. **Installateur:** -
ID-label: **Klantreferentie:**

B.T.W. nr.:-

Merk en type meettoestel: Serienummer:

Datum verslag: 11/06/2026

Plaats van het onderzoek

Straatnaam	Steenbruggestraat
Huisnummer	19
Busnummer	
Postcode	8570
Gemeente	Anzegem
Land	België

Eigenaar

Naam	Iov Maes Concept Immo
Straatnaam	Steenbruggestraat
Huisnummer	19
Busnummer	
Postcode	8570
Gemeente	Anzegem
Land	België

Installateur

Naam	-
BTW nr.	-
Telefoonnummer	-
E-mail	-

Type : woning **EAN** : 541448820065705511 **Teller Nr.:** : 1SAG1105422327

Afbeelding schakel- en verdeelbord:



Aard onderzoek: Controlebezoek van een huishoudelijke installatie volgens (KB 08/09/2019) - AREI Boek 1- 6.5. en 4.2.4.3.

Netbeheerder: FLUVIUS Spanning: 1N400V Meter / bord verbinding: 10 mm² Max beveiliging: 40 A

Aantal borden: 3 Aantal kringen: 38

Aardelektrode: Verticaal of schuin in de grond gedreven staven, pennen of geleiders

Ri algemeen: 0,16 MΩ RE: 13,06 Ω

NOK OK





DIFFERENTIEELSTROOMINRICHTING

IΔ (mA)	In (A)	In - andere (A)	I²t	Type	Beveiligde kringen	Test	x 2,5
300	63		22,5kA2s (3000A)	A	38	OK	OK

IΔ (mA)	In (A)	In - andere (A)	I²t	Type	Beveiligde kringen	Test	x 2,5
30	63		22,5kA2s (3000A)	A	5	OK	OK
30	40		22,5kA2s (3000A)	A	10	OK	OK
10	25		-	A	1	OK	OK

BESCHRIJVING INSTALLATIE

Aantal kringen	Curve	Bescherming IN (A)	(andere)	P	Sectie (mm²)
Geen schema's aanwezig	-	-		-	-

Visueel nazicht (algemeen)	NOK	**Directe aanraking**	OK	**Indirecte aanraking**	OK
Aansluitingen	NOK	**schema in bijlage door Aceg vzw**	NA		
Equipotentiale verbindingen	NOK	**Doorsnede geleiders**	NOK		
Continuiteit	NOK	**Verlichting / toestellen**	NVT		

OPMERKINGEN - INBREUKEN - NOTA'S

I1.01 Eéndraadschema van de installatie is niet aanwezig. (Boek 1 Afdeling 2.12 - 2.13 en 3.1.2)

I1.03 Situatieschema van de installatie is niet aanwezig. (Boek 1 Afdeling 2.12 - 2.13 en 3.1.2)

I2.02 De waarde van de isolatieweerstand van één of meerdere stroombanen is kleiner dan 0,5M ohm. (Boek 1 Onderafdeling 6.4.5.1.)

I2.03 De continuïteit van equipotentiaalverbindingen en/of beschermingsgeleiders zijn niet gewaarborgd. (Boek 1 Onderafdeling 5.3.5.3.G. en 5.4.3.5) Stopcontacten met aardingspen na te zien.

I4.01 Hoofdequipotentiale verbinding(en) niet verwezenlijkt. (Boek 1 Onderafdeling 5.4.4.1. en 5.1.6.2)

I4.08 De beschermingsgeleiders zijn niet verdeeld over de ganse installatie. (Boek 1 Onderafdeling 5.3.5.3.G. en 5.4.3.1.)

I7.03 De nominale stroomsterkte van de beveiliging is niet aangepast aan de toelaatbare stroomsterkte van de stroomafwaarts geïnstalleerde leiding en/of verbruiker. (Boek 1 Afdeling 4.4.1.)

I8.13 Het gebruik van kabels van het type VTLmb, LMVVR, COAX, VVT is verboden. (Boek 1 Onderafdeling 5.2.1.2.)

I8.21 Kabeldoorvoeren uit te voeren met wartels of gelijkwaardig bescherming. (Boek 1 Onderafdeling 5.2.6.1.)

I9.02 Loshangende schakelaars, contactdozen en/of aftakdozen dienen degelijk bevestigd te worden. (Boek 1 Afdeling 1.4.1. & 1.4.2)

I9.07 Niet alle contactdozen op LS zijn kinderveilig conform NBN C 61-112-1:2017. (Boek 1 Onderafdeling 1.4.2.3. en 5.3.5.2.)

N3 Het is niet uitgesloten dat bij een nacontrole bijkomende inbreuken worden vastgesteld bij voorleggen schema's.

Inbreuk: Soepele kabel is verboden te gebruiken voor een vaste aansluiting.

BESLUIT

☑ **De elektrische installatie voldoet niet aan de voorschriften van het KB 08/09/2019 - AREI Boek 1.** Een aanvullend bezoek moet door hetzelfde organisme worden uitgevoerd vóór 11/6/2027. De werken, nodig om de tijdens het controlebezoek vastgestelde inbreuken te doen verdwijnen, moeten zonder vertraging worden uitgevoerd en alle gepaste maatregelen worden genomen opdat, indien de installatie in dienst blijft, deze inbreuken geen gevaar vormen voor de personen of goederen.

Voor huishoudelijke installaties wordt bovendien:

- het nazicht op de verdwijning van de inbreuken verricht door het erkend organisme dat het controlebezoek heeft uitgevoerd

- de Federale Overheidsdienst die Energie onder zijn bevoegdheid heeft, binnen een termijn van één jaar door het erkend organisme dat het controlebezoek heeft uitgevoerd, ingelicht van het bestaan van inbreuken ingeval geen gevolg wordt gegeven aan het in orde brengen van de installatie.

Deze pdf-versie van het keuringsverslag is de originele versie en mag worden verspreid..

Aantal bijlage(n): 5

VRIJGAVE VAN HET KEURINGSVERSLAG

Inspectietijd: van 11:06 tot 12:00

De inspecteur Jordy Geuens



Jordy Geuens
ACEG VZW - #537

Plichten van de eigenaar, beheerder, huurder voor de installatie onderworpen aan het AREI Boek 1 afdeling 9.1.2.
Het verslag dient te worden bewaard in het dossier van de elektrische installatie.
Elke wijziging dient te worden vermeld in het elektrisch dossier.
Elk ongeval overkomen van personen en te wijten, rechtsreeks of onrechtstreeks, aan de aanwezigheid van de elektrische installatie dient onmiddellijk meegedeeld te worden aan de algemene Directie Energie van de Federale Overheidsdienst Economie.
Kwaliteit
De reproductie van dit document is enkel toegelaten in zijn integrale vorm en enkel met het schriftelijk akkoord van het controleorganisme en de aanvrager.
De keuring beperkt zich tot de zichtbare en normaal toegankelijke delen van de installatie.

Voor vragen of algemene voorwaarden verwijzen wij graag naar www.aceg.be BE53 0689 0209 2953 | BTW BE0839.866.481

Stappenplan voor een installatie die niet conform is:		
Stap 1	**Stap 2**	**Stap 3**
Lees dit proces-verbaal zorgvuldig zorg ervoor dat alle inbreuken worden opgelost en besteed voldoende aandacht aan de eventuele nota's.	Als alle inbreuken zijn verholpen neem terug contact op met ACEG of met uw keurder van ACEG en maak een nieuwe afspraak.	ACEG staat tot uw dienst voor alle noodzakelijke keuringen en staat u bij als er iets niet duidelijk is.




S211
SICONIA
1.8.1
006270.733 kWh
kWh
kvarh
1500 imp/kWh
1500 imp/kvarh
wM-BUS
Segemcom
CS 50001
92848 RUEIL CEDEX
FRANCE
1SAG110542327
230V ~ 50Hz
0,25 - 5 (60)A
-25°C / +55°C
IP51
UC3
OVC III
N 541 448 820 065 705 511
fluvius.
Alle info
www.fluvius.be
Gasgeur?
0800 65 0 65
Onderbreking of defect?
078 35 35 00
230/400V


HLG-240H-24B
INPUT
OUTPUT
IP67


Eltako
teco
C16/24
C20/24
TEST


SIEMENS
LOGO!
Schneider Electric
C16
C16
C20




MI 3102 BT
METREL
EARTH RE
30Ω
R:13.06Ω
Rc:0.0kΩ
Rp:0.0kΩ
L1
PE
L2
MEM
NEXT
BACK
HELP
ESC
EurotestXE


MI 3102 BT
METREL
R ISO 500V 0.50MΩ
R:0.16MΩ
Um:217V
L1 PE L2
MEM
NEXT
BACK
TEST
ESC
HELP
CAL
AUTO SEQUENCE
EurotestXE